

GOBIERNO AUTÓNOMO MUNICIPAL DE LA PAZ



GOBIERNO AUTÓNOMO MUNICIPAL DE LA PAZ (1201)
EJECUCION PRESUPUESTARIA DE RECURSOS
Del 1 de enero al 31 de diciembre de 2012
(Expresado en Bolivianos)

Nota 5 a los Estados Financieros

Fecha de Emisión: 30 de enero de 2013

Rubro	Descripción	Aprobado	Modificaciones	Vigente	Devengado	Percibido	Saldo por Percibir
		1	2	3=1+2	4	5	6=4-5
12000	VENTA DE BIENES Y SERVICIOS DE LAS ADMINISTRACIONES PUBLICAS	<u>39.185.469,00</u>	<u>34.283.869,00</u>	<u>73.469.338,00</u>	<u>79.707.189,54</u>	<u>77.061.272,40</u>	<u>2.645.917,14</u>
12100	Venta de Bienes de las Administraciones Públicas	1.150.000,00	5.769.643,00	6.919.643,00	6.891.785,44	6.496.824,15	394.961,29
12200	Venta de Servicios de las Administraciones Públicas	32.517.469,00	28.506.726,00	61.024.195,00	67.376.035,25	65.151.757,68	2.224.277,57
12300	Alquiler de Edificios y/o Equipos de las Administ. Públicas	5.518.000,00	7.500,00	5.525.500,00	5.439.368,85	5.412.690,57	26.678,28
13000	INGRESOS POR IMPUESTOS	<u>437.654.781,00</u>	<u>0,00</u>	<u>437.654.781,00</u>	<u>380.623.827,51</u>	<u>372.575.498,95</u>	<u>8.048.328,56</u>
13300	Impuestos Municipales	<u>437.654.781,00</u>	<u>0,00</u>	<u>437.654.781,00</u>	<u>380.623.827,51</u>	<u>372.575.498,95</u>	<u>8.048.328,56</u>
13310	Impuesto a la Propiedad de Bienes Inmuebles	275.696.074,00	-60.000,00	275.636.074,00	214.251.319,00	208.338.255,46	5.913.063,54
13330	Impuesto a la Propiedad de Vehículos Automotores	85.894.999,00	60.000,00	85.954.999,00	87.007.430,00	85.364.581,80	1.642.848,20
13360	Impuesto Municipal a la Transferencia de Inmuebles	61.222.374,00	0,00	61.222.374,00	64.640.431,51	64.247.619,41	392.812,10
13370	Impuesto Municipal a la Transferencia de Vehículos Automotores	14.841.334,00	0,00	14.841.334,00	14.724.647,00	14.625.042,28	99.604,72
14000	REGALIAS	<u>200.000,00</u>	<u>0,00</u>	<u>200.000,00</u>	<u>59.095,58</u>	<u>59.095,58</u>	<u>0,00</u>
14100	Regalías Mineras	200.000,00	0,00	200.000,00	59.095,58	59.095,58	0,00
15000	TASAS, DERECHOS Y OTROS INGRESOS	<u>104.758.484,00</u>	<u>424.921,00</u>	<u>105.183.405,00</u>	<u>119.789.906,45</u>	<u>111.760.709,28</u>	<u>8.029.197,17</u>
15100	Tasas	63.755.892,00	0,00	63.755.892,00	68.427.206,68	62.495.987,56	5.931.219,12
15300	Patentes y Concesiones	<u>25.234.777,00</u>	<u>422.921,00</u>	<u>25.657.698,00</u>	<u>24.814.211,86</u>	<u>22.825.766,70</u>	<u>1.988.445,16</u>
15310	Patentes Forestales	1.000,00	0,00	1.000,00	724,03	724,03	0,00
15340	Patentes Municipales	25.233.777,00	0,00	25.233.777,00	24.813.487,83	22.825.042,67	1.988.445,16
15350	Otras Patentes y Concesiones	0,00	422.921,00	422.921,00	0,00	0,00	0,00
15900	Otros Ingresos	<u>15.767.815,00</u>	<u>2.000,00</u>	<u>15.769.815,00</u>	<u>26.548.487,91</u>	<u>26.438.955,02</u>	<u>109.532,89</u>
15910	Multas	9.257.820,00	0,00	9.257.820,00	8.343.183,43	8.325.882,05	17.301,38
15920	Intereses Penales	509.995,00	0,00	509.995,00	710.231,60	708.134,00	2.097,60
15990	Otros Ingresos no Especificados	6.000.000,00	2.000,00	6.002.000,00	17.495.072,88	17.404.938,97	90.133,91
16000	INTERESES Y OTRAS RENTAS DE LA PROPIEDAD	<u>50.000,00</u>	<u>0,00</u>	<u>50.000,00</u>	<u>68.143,21</u>	<u>68.125,41</u>	<u>17,80</u>
16300	Alquiler de Tierras y Terrenos	50.000,00	0,00	50.000,00	68.143,21	68.125,41	17,80
18000	DONACIONES CORRIENTES	<u>5.217.863,00</u>	<u>6.543.638,00</u>	<u>11.761.501,00</u>	<u>4.702.189,98</u>	<u>4.702.189,98</u>	<u>0,00</u>
18100	Donaciones Corrientes Internas	<u>538.755,00</u>	<u>4.420.227,00</u>	<u>4.958.982,00</u>	<u>1.782.826,41</u>	<u>1.782.826,41</u>	<u>0,00</u>
18110	Del Sector Privado Nacional Realizados por Personas Naturales y Jurídicas	<u>538.755,00</u>	<u>4.420.227,00</u>	<u>4.958.982,00</u>	<u>1.782.826,41</u>	<u>1.782.826,41</u>	<u>0,00</u>
18111	Monetizable	538.755,00	0,00	538.755,00	897.333,05	897.333,05	0,00
18112	No Monetizable	0,00	4.420.227,00	4.420.227,00	885.493,36	885.493,36	0,00



GOBIERNO AUTÓNOMO MUNICIPAL DE LA PAZ



GOBIERNO AUTÓNOMO MUNICIPAL DE LA PAZ (1201)
EJECUCION PRESUPUESTARIA DE RECURSOS
Del 1 de enero al 31 de diciembre de 2012
(Expresado en Bolivianos)


Nota 5 a los Estados Financieros

Fecha de Emisión: 30 de enero de 2013

Rubro	Descripción	Aprobado	Modificaciones	Vigente	Devengado	Percibido	Saldo por Percibir
		1	2	3=1+2	4	5	6=4-5
18200	Donaciones Corrientes del Exterior	4.679.108,00	2.123.411,00	6.802.519,00	2.919.363,57	2.919.363,57	0,00
18220	De Países y Organismos Internacionales	4.679.108,00	2.123.411,00	6.802.519,00	2.919.363,57	2.919.363,57	0,00
18221	Monetizable	4.679.108,00	2.028.418,00	6.707.526,00	2.824.371,07	2.824.371,07	0,00
18222	No Monetizable	0,00	94.993,00	94.993,00	94.992,50	94.992,50	0,00
19000	TRANSFERENCIAS CORRIENTES	558.954.394,00	321.647.877,00	880.602.271,00	880.564.741,82	880.564.741,82	0,00
19200	Del Sector Público No Financiero	558.954.394,00	321.647.877,00	880.602.271,00	880.564.741,82	880.564.741,82	0,00
19210	Del Organismo Ejecutivo	558.948.671,00	321.647.397,00	880.596.068,00	880.564.741,82	880.564.741,82	0,00
19211	Por Subsidios o Subvenciones	82.150.281,00	61.344.209,00	143.494.490,00	143.494.469,89	143.494.469,89	0,00
19212	Por Coparticipación Tributaria	476.798.390,00	260.303.188,00	737.101.578,00	737.070.271,93	737.070.271,93	0,00
19220	De los Organismos Legislativo, Judicial y Electoral del Estado Plurinacional, Instituciones Públicas Descentralizadas, Entidades de Control y Defensa del Estado y Universidades Públicas	5.723,00	480,00	6.203,00	0,00	0,00	0,00
22000	DONACIONES DE CAPITAL	4.505.775,00	8.072.137,00	12.577.912,00	6.658.819,97	6.658.819,97	0,00
22100	Donaciones de Capital Internas	1.338.327,00	1.776.598,00	3.114.925,00	1.776.596,23	1.776.596,23	0,00
22110	Del Sector Privado Nacional realizado por personas naturales y jurídicas	1.338.327,00	1.776.598,00	3.114.925,00	1.776.596,23	1.776.596,23	0,00
22111	Monetizables	1.338.327,00	0,00	1.338.327,00	0,00	0,00	0,00
22112	No Monetizable	0,00	1.776.598,00	1.776.598,00	1.776.596,23	1.776.596,23	0,00
22200	Donaciones de Capital del Exterior	3.167.448,00	6.295.539,00	9.462.987,00	4.882.223,74	4.882.223,74	0,00
22220	De Países y Organismos Internacionales	3.167.448,00	6.295.539,00	9.462.987,00	4.882.223,74	4.882.223,74	0,00
22221	Monetizable	3.167.448,00	4.437.522,00	7.604.970,00	4.374.642,90	4.374.642,90	0,00
22222	No Monetizable	0,00	1.858.017,00	1.858.017,00	507.580,84	507.580,84	0,00
23000	TRANSFERENCIAS DE CAPITAL	28.439.765,00	1.441.204,00	29.880.969,00	11.917.155,17	11.917.155,17	0,00
23200	Del Sector Público No Financiero	28.439.765,00	1.441.204,00	29.880.969,00	11.917.155,17	11.917.155,17	0,00
23210	Del Organismo Ejecutivo	27.505.318,00	0,00	27.505.318,00	11.775.521,21	11.775.521,21	0,00
23211	Por Subsidios o Subvenciones	27.505.318,00	0,00	27.505.318,00	11.775.521,21	11.775.521,21	0,00
23220	De los Organismos Legislativo, Judicial y Electoral del Estado Plurinacional, Instituciones Públicas Descentralizadas, Entidades de Control y Defensa del Estado y Universidades Públicas	934.447,00	1.441.204,00	2.375.651,00	141.633,96	141.633,96	0,00
35000	DISMINUCION Y COBRO DE OTROS ACTIVOS FINANCIEROS	369.982.444,00	219.196.776,00	589.179.220,00	0,00	0,00	0,00
35100	Disminución del Activo Disponible	215.575.408,00	218.384.190,00	433.959.598,00	0,00	0,00	0,00
35110	Disminución de Caja y Bancos	215.575.408,00	218.384.190,00	433.959.598,00	0,00	0,00	0,00
35200	Disminución de Cuentas y Documentos por Cobrar y Otros Activos Financieros a Corto Plazo	154.407.036,00	812.586,00	155.219.622,00	0,00	0,00	0,00
35210	Disminución de Cuentas por Cobrar a Corto Plazo	154.407.036,00	812.586,00	155.219.622,00	0,00	0,00	0,00

(Firma)
M^{te.} Eugenia
Soria S.
SECRETARÍA MUNICIPAL DE
FINANZAS - GAMLP


GOBIERNO AUTONOMO MUNICIPAL DE LA PAZ




GOBIERNO AUTONOMO MUNICIPAL DE LA PAZ (1201)
EJECUCION PRESUPUESTARIA DE RECURSOS
Del 1 de enero al 31 de diciembre de 2012
(Expresado en Bolivianos)

Nota 5 a los Estados Financieros Fecha de Emisión: 30 de enero de 2013


Rubro	Descripción	Aprobado	Modificaciones	Vigente	Devengado	Percibido	Saldo por Percibir
		1	2	3=1+2	4	5	6=4-5
37000	OBTENCION DE PRESTAMOS DEL EXTERIOR	79.380.466,00	14.558.499,00	93.938.965,00	54.065.518,16	34.789.615,55	19.275.902,61
37200	Obtención de Préstamos del Exterior a Largo Plazo	79.380.466,00	14.558.499,00	93.938.965,00	54.065.518,16	34.789.615,55	19.275.902,61
37220	De Países y Organismos Internacionales	79.380.466,00	14.558.499,00	93.938.965,00	54.065.518,16	34.789.615,55	19.275.902,61
37221	Monetizable	79.380.466,00	14.558.499,00	93.938.965,00	54.065.518,16	34.789.615,55	19.275.902,61
	TOTALES	1.628.329.441,00	606.168.921,00	2.234.498.362,00	1.538.156.587,39	1.500.157.224,11	37.999.363,28



Lic. Aud. María Eugenia Soria Sánchez
JEFE UNIDAD DE CONTABILIDAD a.i.
Unidad Especial de Gestión Financiera
Gobierno Autónomo Municipal de La Paz
Mat. CAUB 9518



Lic. Mercedes Rodríguez de Morije
JEFA UNIDAD ESPECIAL DE GESTIÓN FINANCIERA a.i.
Gobierno Autónomo Municipal de La Paz



Msc. Lic. Ramiro E. Gamba Rivera
DIRECTOR ESPECIAL DE FINANZAS
G.A.M.L.P.

Luis Revilla Herrero
ALCALDE MUNICIPAL DE LA PAZ